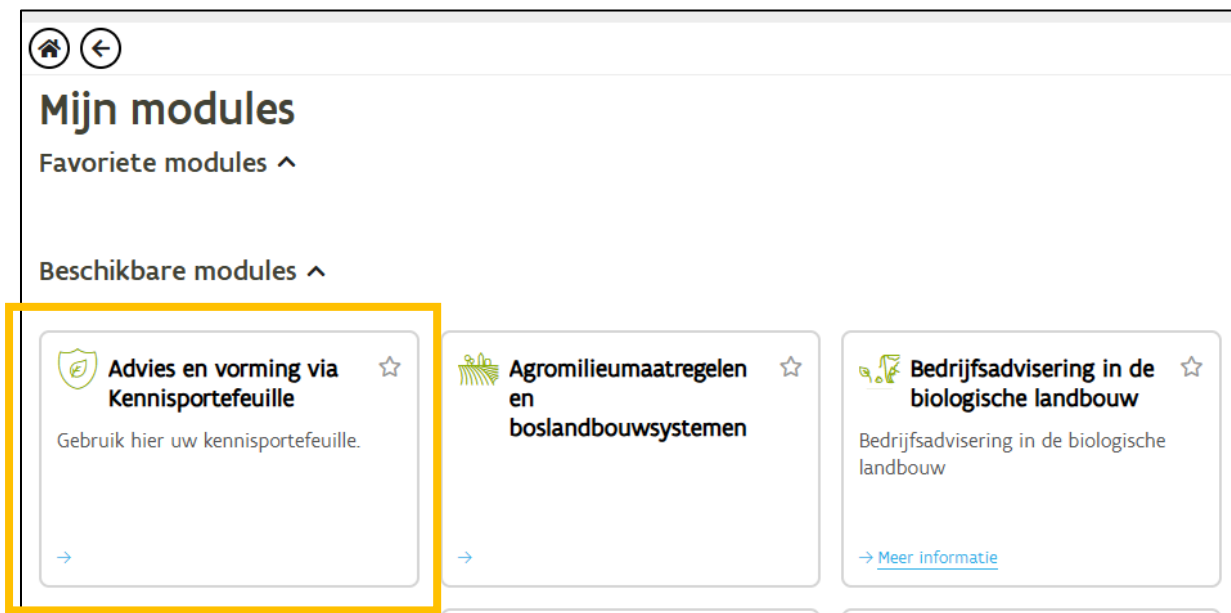


# 1 HANDLEIDING BIJ HET INTEKENEN OP EEN ADVIES OF VORMING VIA DE KENNISPORTEFEUILLE

Aanmelden op e-loket en kiezen voor de tegel kennisportefeuille

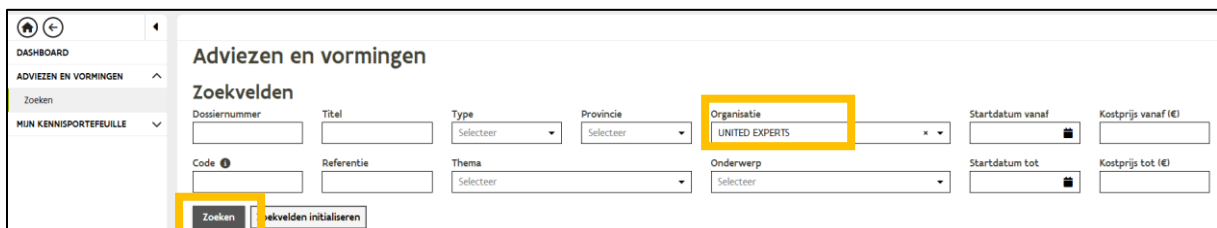
Het e-loket is toegankelijk via de website [www.landbouwvlaanderen.be](http://www.landbouwvlaanderen.be)



Open de lijst met beschikbare adviezen en vormen

Open op het volgende scherm het submenu 'adviezen en vormen' in de linker navigatie en kies vervolgens het menu-item "zoeken" om de lijst weer te geven.

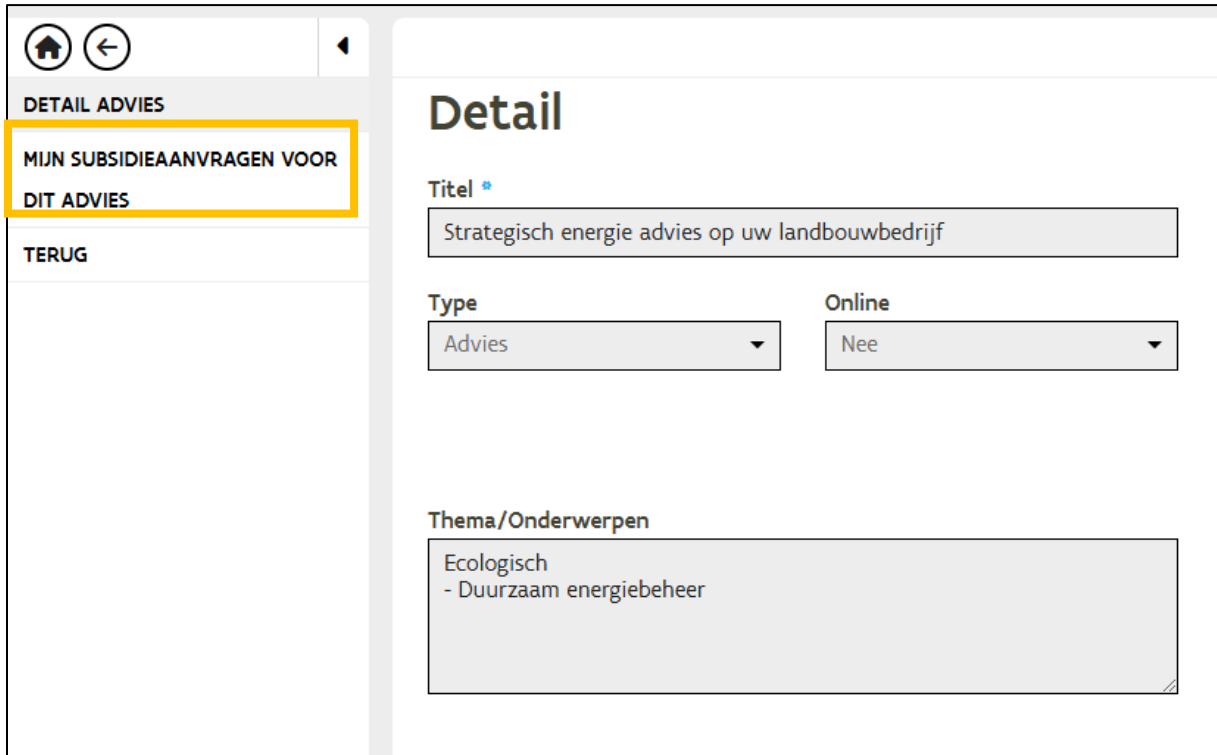
Je kiest in het zoekveld 'organisatie' voor **United Experts** en klikt vervolgens op 'Zoeken'.



U krijgt een overzicht van de beschikbare adviezen.

Open het detailscherm van een advies of vorming waarvoor u wilt intekenen + aanvraag

U opent het detailscherm van het gekozen advies via het rechterpijltje, en klikt vervolgens op **'Mijn subsidieaanvragen voor dit advies'**.



**Detail**

Titel \*

Strategisch energie advies op uw landbouwbedrijf

Type

Advies

Online

Nee

Thema/Onderwerpen

Ecologisch  
- Duurzaam energiebeheer

Via het **plusteken** maakt u vervolgens een nieuwe subsidieaanvraag aan.

Geef de persoon die gaat deelnemen op. Indien meerdere personen deelnemen (bij een vennootschap of groepering), dan dient u voor elk persoon een aparte subsidieaanvraag voor deze vorming in.



**Mijn subsidieaanvragen voor dit advies** +

Dossiernummer	Deelnemer	Subsidiebedrag	Eigen bijdrage
Er zijn geen gegevens			
Totaal Subsidiebedrag		Totaal eigen bijdrage	Saldo kennisportefeuille
0,00		0,00	2.000,00

### Deelnemer selecteren

Kies een zaakvoerder

Voeg een nieuwe deelnemer toe

Opgelet : Deze deelnemer is pas geldig als die op de eerste dag van de vorming woonachtig is te ~~Brussel~~ en/of officieel medewerker is in uw onderneming.

**Naam**

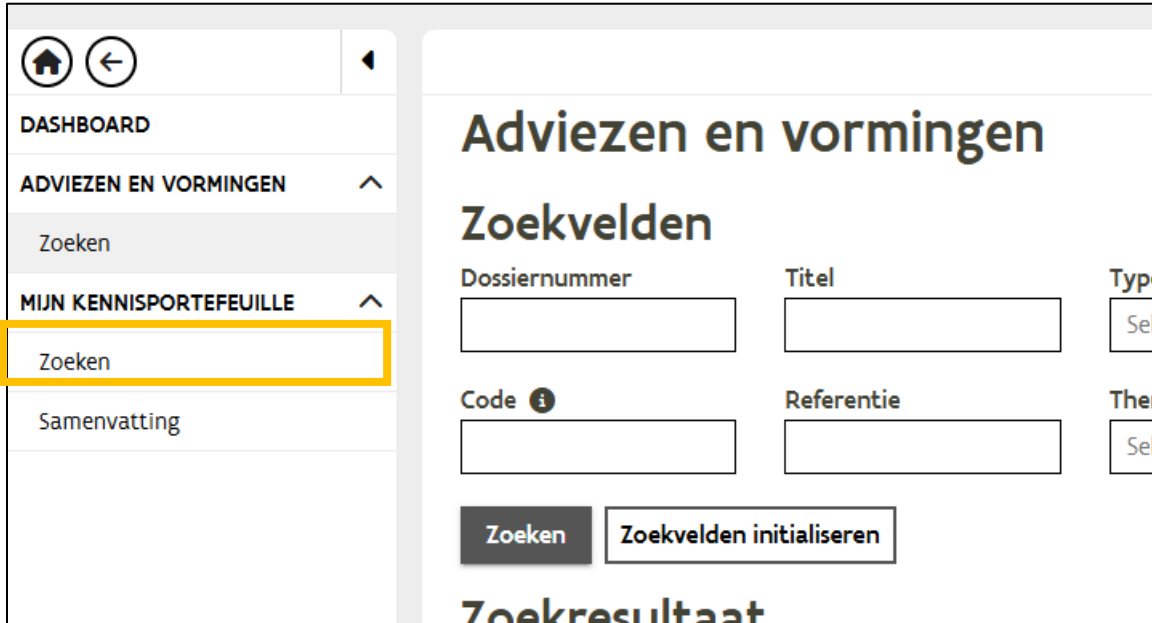
**Rijksregisternummer**

Ik bevestig dat ik toestemming heb van de deelnemer om via deze weg zijn of haar rijksregisternummer door te geven aan Departement Landbouw en Visserij voor verdere verwerking.

Merk op dat uw aanvraag op het e-loket alleen de subsidieaanvraag is. U bent daardoor **niet** automatisch ingeschreven bij de dienstverlener van het advies/vorming. Daartoe neemt u zelf rechtstreeks contact op met de dienstverlener.

[Opvolging van uw kennisportefeuille](#)

Via het submenu '**mijn kennisportefeuille**' > **Zoeken** vindt u een overzicht van uw subsidieaanvragen.



The screenshot shows a web application interface for 'Adviezen en vormingen'. On the left is a navigation menu with items: 'DASHBOARD', 'ADVIEZEN EN VORMINGEN' (expanded), 'MIJN KENNISPORTEFEUILLE' (expanded), and 'Samenvatting'. The 'MIJN KENNISPORTEFEUILLE' section has a 'Zoeken' button highlighted with a yellow box. The main content area is titled 'Adviezen en vormingen' and 'Zoekvelden'. It contains search fields for 'Dossiernummer', 'Titel', 'Code', and 'Referentie'. There are also 'Type' and 'Ther' dropdown menus. At the bottom of the search area are two buttons: 'Zoeken' and 'Zoekvelden initialiseren'. Below the search area, the text 'Zoekresultaat' is partially visible.

Via “**Mijn kennisportefeuille > Samenvatting**” vindt u samenvatting van uw kennisportefeuille met een weergave van de subsidieaanvragen en de bewegingen op de balans van uw kennisportefeuille.

U start met een beschikbaar budget van 2000 euro. Voor elke subsidieaanvraag die u indient, wordt er een verrekening gedaan naar het beschikbare budget. Bijvoorbeeld: U heeft een subsidieaanvraag gedaan ten belope van 294 euro, dan wordt het verdere beschikbare budget 1706 euro (2000 – 294).

### Bericht en bevestigingsmail na indiening

Nadat de aanvraag op het e-loket is ingediend, verschijnt er in de eerste plaats een bericht in uw persoonlijke inbox op het e-loket. Daarnaast worden er ook automatisch e-mails verstuurd.

In het tabblad ‘**Berichten**’ in de header worden er steeds berichten gepost van het Agentschap Landbouw en Zeevisserij . Er zal ook een bericht staan i.v.m. de indiening van de aanvraag.



Succes,

Het DLV-team, onderdeel van United Experts